

Quick Installation Guide

SMCGS803

EZ Switch™ 10/100/1000
8-Port Gigabit Ethernet Desktop Switch

English: Quick Installation Guide

Deutsch: Installationskurzanleitung

Español: Guía de Instalación Rápida

Français: Guide d'installation rapide

Português: Guia de Instalação Rápida

Italiano: Guida Rapida all'Installazione

Svenska: Snabbinstallationsguide

Nederlands: Beknopte installatiehandleiding

Polsi: Skrócona Instrukcja Instalacji

Čeština: Rychlý průvodce instalací

Magyar: Gyors telepítési útmutató

簡體中文: 快速安裝手冊

繁體中文: 快速安裝手冊

ไทย: คู่มือแนะนำการติดตั้งอุปกรณ์

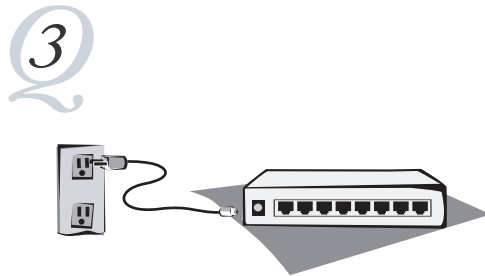

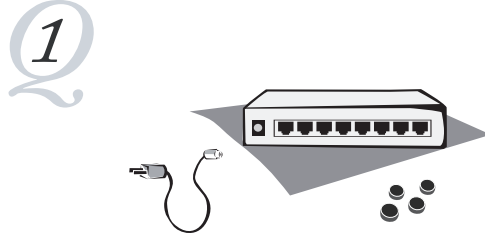
한국어: 빠른 설치 안내서

عربي: دليل التثبيت السريع

CE Declaration of Conformity (DoC)
can be obtained from
www.smc.com → Support → Download



SMCGS803



Package Contents



1. SMCGS803 x1



2. Power Cord (Depend on SKU)



3. Rubber feet



4. Quick Installation Guide



5. Warranty card

English 8-Port Gigabit Ethernet Desktop Switch

- 1) Unpack the switch and confirm the box contents are all included. It is recommended to attach the rubber feet.
- 2) Choose an appropriate location for the switch and connect the required device using appropriate cables. Use SMC Networks gigabit network card for best performance.

- 3) Apply power to the switch using the included power cord and check that the Power and appropriate Port LEDs are lit. Input power requirement: SMCGS803 (100-240V-50/60Hz 0.5A)

Deutsch Gigabit Ethernet-Tisch-Switch mit 8 Ports

- 1) Packen Sie den Switch aus und überprüfen Sie, ob der Packungsinhalt vollständig ist. Wir empfehlen Ihnen, die GummifüÙe anzubringen.
- 2) Wählen Sie einen geeigneten Platz für den Switch und schließen Sie das Gerät mit den passenden Kabeln an. Verwenden Sie Gigabit Netzwerkkarten von SMC Networks, um beste Leistung zu erzielen.

- 3) Schließen Sie den Switch mit dem beiliegenden Stromkabel an das Stromnetz an und stellen Sie sicher, dass die Power und Port LEDs aufleuchten. Erforderliche Eingangsleistung: SMCGS803 (100-240V-50/60Hz 0.5A)

Español Conmutador de sobremesa Gigabit Ethernet con 8puertos

- 1) Extraiga el switch y compruebe que la caja contiene todo. Se recomienda usar las patas de goma incluidas.
- 2) Seleccione un lugar apropiado para el switch y conecte los cables. Se recomienda usar tarjetas Gigabit de SMC Networks.

- 3) Conecte el conmutador a la corriente mediante el cable de alimentación que se incluye y compruebe que las luces LED de Power y del puerto correcto están encendidas. Energía requerida: SMCGS803 (100-240V-50/60Hz 0.5A)

Français Commutateur de bureau Gigabit Ethernet 8 ports

- 1) Ouvrir le paquet et vérifier que tous les éléments sont compris dans la boîte. Il est recommandé de mettre les pieds adhésifs.
- 2) Choisir un emplacement approprié pour le switch et connecter le matériel en utilisant les câbles appropriés. Utiliser les cartes réseaux Gigabit SMC Networks pour de meilleures performances.

- 3) Connecter le commutateur à l'aide du cordon d'alimentation fourni, ets'assurer que l'alimentation et les leds correspondants sont allumés. Alimentations requises: SMCGS803 (100-240V-50/60Hz 0.5A)

Português Switch de Secretária Gigabit Ethernet de 8 Portas

- 1) Desembale o switch e confirme o conteúdo da embalagem. Recomendamos a colocação das proteções de borracha na base do equipamento.
- 2) Escolha um local apropriado para a colocação do switch e estabeleça as conexões usando os cabos apropriados. Utilize placas de rede gigabit SMC Networks para obter o melhor desempenho.

- 3) Forneça alimentação ao switch utilizando o cabo de alimentação fornecido e verifique se os respectivos LEDs Port e Power estão acesos. Requisitos de alimentação: SMCGS803 (100-240V-50/60Hz 0.5A)

Italiano Interruttore a Desktop per Ethernet Gigabit porta 8

- 1) Apri la confezione e controlla che tutto il materiale sia incluso. Raccomandiamo di applicare i gommini antiscivolo.
- 2) Scegli un posizionamento appropriato per lo switch e connettilo utilizzando il cavo appropriato. Usa SMC Networks gigabit network cards per migliori performance.

- 3) Attaccare l'interruttore alla corrente utilizzando l'apposito cavo e verificare che il Power e i LED della porta siano accesi. Requisiti alimentazione: SMCGS803 (100-240V-50/60Hz 0.5A)

Svenska 8-Port Gigabit Ethernet skrivbordsswitch

- 1) Packa upp switchen och kontrollera att allt finns med i förpackningen. Vi rekommenderar att du sätter fast gummitassarna.
- 2) Välj en lämplig placering för switchen och anslut önskad enhet med lämpliga kablar. Använd SMC Networks gigabit-nätverkskort för bästa prestanda.

- 3) Strömsätt switchen med hjälp av den medföljande strömkabeln och kontrollera att lysdioderna för Ström och rätt Port är tända. Strömförsörjningskrav: SMCGS803 (100-240V-50/60Hz 0.5A)

Nederlands 8-poorts Gigabit Ethernet bureau-switch

- 1) Open de doos, haal het product uit de verpakking en controleer de inhoud. Plaats de rubberen voetjes voor een goede ventilatie van het product.
- 2) Plaats het product op een stabiele ondergrond en gebruik voor elk der poorten een Ethernet netwerkkabel. Maak eventueel gebruik van SMC 10/100/1000 Mbps netwerkkarten voor een optimale werking.

- 3) Schakel de stroom van de switch in met behulp van het meegeleverde stroomsnoer en controleer dat de Power-LED en de juiste poort-LEDs oplichten. Vereiste ingaand vermogen: SMCGS803 (100-240V-50/60Hz 0.5A)

Polski 8-portowy switch Ethernet Desktop

- 1) Rozpakuj przełącznik i sprawdź czy opakowanie zawiera wszystkie elementy. Rekomendujemy przyklejenie gumowych podkładek.
- 2) Wybierz odpowiednie miejsce dla przełącznika i podłącz urządzenie używając odpowiednich kabli. Użyj kart gigabitowych SMC Networks aby uzyskać najwyższą wydajność.

- 3) Podłącz zasilanie do przełącznika sieciowego wykorzystując załączony kabel zasilający i sprawdź, czy za świeciły się diody LED odpowiednich Portów i Zasilania. Wymagane zasilanie: SMCGS803 (100-240V-50/60Hz 0.5A)

Čeština 8portový Gigabit Ethernet stolní přepínač

- 1) Rozbalte switch a ujistěte se, že balení obsahuje všechny součásti. Doporučujeme přilepit gumové nožičky.
- 2) Vyberte pro switch vhodné umístění a zapojte požadovaná zařízení pomocí ethernetových kabelů. Pro optimální výkon použijte gigabitové karty SMC Networks.

- 3) Připojte spínač k proudu dodaným přírodním kabelem a zkontrolujte, že svítí světélka LED pro přívod proudu a p říslušné porty. Požadavky na napájení: SMCGS803 (100-240V-50/60Hz 0.5A)

Magyar 8 portos Gigabit Ethernet asztali átváltó

- 1) Csomagolja ki a berendezést a dobozzából és ellenőrizze hogy meg e van minden ami szükséges.
- 2) Helyezze a switch berendezését a helyére és csatlakozassa a hozzávaló kábelekkel. Használja a SMC gigabit hálózati kártyát a legjobb teljesítmény eléréséhez.
- 3) A mellékelt hálózati kábel segítségével helyezze áram alá a switch-et, majd ellenőrizze, hogy a Power és a megfelelő Port LED világít. Bemeneti teljesítmény követelmények: SMCGS803 (100-240V-50/60Hz 0.5A)

简体中文 8口千兆以太网交换机

- 1) 取出交换机，确认包装中包括所有的组件，建议贴上橡胶支脚。
- 2) 选择适当的位置放置交换机，使用合适的网线连接相关的设备。使用SMC千兆网卡会有最好的性能。
- 3) 使用附带的电源线为交换机提供电力，检查电源和端口LED指示灯，输入电源需求: SMCGS803 (100-240V-50/60Hz 0.5A)

繁體中文 8埠超高速乙太網路交換器

- 1) 打開包裝檢查內容物是否完整無缺。建議在底部貼上橡膠腳墊。
- 2) 選擇合適的地方用合適的線纜連接到需要連接的設備。使用SMC配套網卡可以獲得最好的性能。
- 3) 插上包裝所附的電源線，並檢查電源燈和端口燈是否顯示正常。輸入電源為: SMCGS803 (100-240V-50/60Hz 0.5A)

ไทย กิกะบิตอีเธอร์เน็ตเดสก์ทอปสวิตช์ 8 พอร์ต

- 1) นำสวิตช์ออกจากกล่อง และตรวจสอบอุปกรณ์ให้ครบถ้วน ขอแนะนำให้ติดตั้งขารองขาตั้งอุปกรณ์
- 2) หาดำเนินการที่เหมาะสมจะทำการติดตั้งสวิตช์ แล้วเชื่อมต่อเข้ากับอุปกรณ์ที่ต้องการใช้งานด้วยสายเคเบิลที่ถูกต้อง ใช้ร่วมกับแลนการ์ดกิกะบิต SMC Networks เพื่อประสิทธิภาพสูงสุด
- 3) ต่อไฟเข้าที่ตัวสวิตช์โดยใช้สายไฟที่ใหม่ในกล่อง ตรวจสอบไฟ LED ว่ามีสัญญาณไฟติดขึ้นอย่างถูกต้อง กำลังไฟที่ใช้งานคือ Power Input ที่เครื่องต้องการคือ SMCGS803 (100-240V-50/60Hz 0.5A)

한국어 8-포트 기가비트 이더넷 데스크톱 스위치

- 1) 포장을 열어 상자안의 내용물을 확인하십시오. 가급적 고무발을 붙이십시오.
- 2) 스위치를 위한 적합한 위치를 선택하고 적합한 케이블을 사용하여 필요로하는 장치를 연결하십시오. 최대의 성능을 위하여 SMC 네트웍크의 기가비트 백트웍카드를 사용하십시오.
- 3) 파워코드를 사용하여 스위치에 전원을 넣으시고 전원과 포트에 LED가 표시되는지 확인합니다. 입력 전원은 100~240VAC, 50~60Hz 입니다. 입력 전원 요구 : SMCGS803 (100-240V-50/60Hz 0.5A)

عربي جهاز تبديل Ethernet جيجابت لسطح المكتب 8 منفذ

- 1) قم بنزع الغايب وتأكد من أن محتويات الصندوق موجودة بالكامل. يتطلب إرفاق القدم المطاطية.
- 2) قم باختيار موقع مناسب للغايب وقم بتوصيل الجهاز المطلوب باستخدام الكابلات الملائمة. استخدم شبكات إس إم سي بطاقة شبكة جيجابت للحصول على أفضل أداء.
- 3) قم بتوصيل الطاقة إلى المفتاح الكهربائي مستخدماً كبل الطاقة المتضمن وتأكد من أن الطاقة والمنفذ الملائم لـ LED مضاءة. أدخل متطلبات الطاقة: SMCGS803 (100-240V-50/60Hz 0.5A)

English TECHNICAL SUPPORT	
For U.S.A. and Canada Please visit our websites for other country support: www.smc.com	From South America
Driver updates: www.smc.com→Support→Downloads	Brasil Email: suporte.br@smc.com
European office: C/Fructuós Gelabert 6-8, 2º, 2ª Edificio Conata II 08970 Sant Joan Despí Barcelona - SPAIN	Argentina Alicia Moreau de Justo 2050 - 2P Of 215 ~(1107) Buenos Aires - Argentina Telefono: 0810-3450 SMC (762) Email: soporte.tecnico@smc.com Other South American Countries (Países de Sudámerica) Email: soporte.tecnico@smc.com
For additional contact information: www.smc.com→Support→by email	Model Number: SMCGS803

Information furnished by SMC Networks, Inc. (SMC) is believed to be accurate and reliable. However, no responsibility is assumed by SMC for its use, nor for any infringements of patents or other rights of third parties, which may result from its use. No license is granted by implication or otherwise under any patent or patent rights of SMC. SMC reserves the right to change specifications at any time without notice.

Copyright © SMC Networks, Inc., 2013 . All rights reserved. SMC is a registered trademark; EZ Switch™ and Barricade™ are trademarks of SMC Networks, Inc. Other product and company names are trademarks or registered trademarks of their respective holders.

Deutsch TECHNISCHER SUPPORT	
Unsere Ansprechpartner sind unter http://www.smc.com aufgeführt.	Treiberaktualisierungen: Bitte wählen Sie unter www.smc.com→Support→Downloads Model: SMCGS803

Die von SMC Networks, Inc. (SMC) bereitgestellten Informationen sind nach bestem Wissen und Gewissen richtig und zuverlässig. SMC übernimmt jedoch keine Garantie für deren Verwendung und auch nicht für Verletzungen von Patenten oder anderer Rechte Dritter, die aus ihrer Verwendung entstehen können. Im Rahmen von Patenten oder Patentrechten von SMC wird keine Lizenz gewährt, weder stillschweigend noch auf andere Art. SMC behält sich vor, die Technischen Daten jederzeit ohne vorherige Ankündigung zu ändern.

Copyright © SMC Networks, Inc., 2013 . Alle Rechte vorbehalten. SMC ist ein eingetragenes Warenzeichen, EZ Switch™ and Barricade™ sind eingetragene Warenzeichen von SMC Networks, Inc. Andere Produkt- oder Firmennamen sind Warenzeichen oder eingetragene Warenzeichen ihrer jeweiligen Inhaber.

Français COORDONNÉES ASSISTANCE TECHNIQUE	
Vous trouverez les coordonnées de vos interlocuteurs par pays sur http://www.smc.com	Mises à jour des drivers: Rendez-vous sur www.smc.com→Support→Downloads Référence produit: SMCGS803

Les informations fournies par SMC Networks, Inc. (SMC) sont réputées être précises et fiables. La société SMC décline toutefois toute responsabilité quant à leur utilisation, et aux éventuelles contrefaçons de brevets et d'autres droits de tierces parties qui pourraient en résulter. Le présent document ne constitue en aucun cas une concession de licence pour les technologies brevetées détenues ou exploitées par SMC. SMC se réserve le droit de modifier ces informations à tout moment sans préavis.

Copyright © SMC Networks, Inc., 2013 . Tous droits réservés. SMC est une marque déposée et EZ Switch™ and Barricade™ sont marque de SMC Networks Inc. Les autres noms de produits et de sociétés mentionnés dans ce document sont des marques, déposées ou non, de leurs propriétaires respectifs.

Español ASISTENCIA TÉCNICA	
Los teléfonos los puede encontrar en http://www.smc.com	Actualización de controladores: En www.smc.com→Support→Downloads Modelo: SMCGS803

La información proporcionada por SMC Networks, Inc. (SMC) se presume precisa y fiable. Sin embargo, SMC no asume ninguna responsabilidad por su utilización, ni por el incumplimiento de patentes u otros derechos de terceros que pueda resultar de su utilización. No se otorga ninguna licencia, ya sea implícita u otra, para ninguna patente o derechos de patente de SMC. SMC se reserva el derecho a cambiar las especificaciones en cualquier momento sin previo aviso.

Copyright © SMC Networks, Inc., 2013 . Reservados todos los derechos. SMC es una marca comercial registrada; EZ Switch™ and Barricade™ son marcas comerciales de SMC Networks, Inc. Los demás nombres de producto y compañías son marcas comerciales o registradas de sus respectivos propietarios.

Português PARA SUPORTE TÉCNICO, LIGUE	
Os dados de contacto encontram-se no site http://www.smc.com	Atualizações de controladores: Aceda à secção SUPPORT em www.smc.com→Support→Downloads Número de Modelo: SMCGS803

As informações fornecidas pela SMC Networks, Inc. (SMC) são consideradas precisas e fiáveis. Contudo, a SMC não assume qualquer responsabilidade pela sua utilização nem por quaisquer usurpações de patentes ou outros direitos de terceiros, que possam resultar da respectiva utilização. Não é concedida qualquer licença por implicação, ou de nenhuma outra forma, ao abrigo de qualquer patente ou de direitos sobre patentes da SMC. A SMC reserva-se o direito de alterar as especificações em qualquer altura, sem aviso prévio.

Copyright © SMC Networks, Inc., 2013 . Todos os direitos reservados. SMC é uma marca registada e EZ Switch™ and Barricade™ são marcas registadas da SMC Networks Inc. Os nomes de outros produtos e empresas são marcas comerciais ou marcas registadas dos respectivos proprietários.

Italiano PARA SUPORTE TÉCNICO, LIGUE	
Supporto tecnico al sito http://www.smc.com	Aggiornamento Drivers: www.smc.com→Support→Downloads Numero del modelo: SMCGS803

Le informazioni fornite da SMC sono da considerarsi attendibili ed accurate. Tutta via, SMC declina ogni responsabilità relativa ad utilizzo improprio delle informazioni e/o a violazione di brevetti e diritti di terze parti che possa risultare da questo utilizzo. Questo documento non costituisce in nessun caso una concessione di licenza per la tecnologia brevettata o di proprietà di SMC. SMC si riserva la possibilità di modificare le specifiche tecniche in ogni momento e senza preavviso.

Copyright © SMC Networks, Inc., 2013 . Tutti i diritti riservati. SMC è un marchio registrato. EZ Switch™ and Barricade™ sono marchi registrati di proprietà di SMC Networks ,Inc . Prodotti o marchi registrati di terze parti sono da ritenersi dei rispettivi proprietari.

Svenska FÖR TEKNISK SUPPORT, RING:	
Kontaktupplysningar finns på http://www.smc.com	Uppdatering av drivrutiner: Besök SUPPORT-sektionen på www.smc.com→Support→Downloads Modellnummer: SMCGS803

Information tillhandahållen av SMC Networks, Inc. (SMC) antas vara korrekt och pålitlig. SMC åtar sig dock inget ansvar för hur informationen används, och heller inte för tredje parts brott mot patent eller andra rättigheter, som kan uppstå genom användningen. Ingen licens beviljas varken underförstått eller på annat sätt under några som helst patent eller patenträtter som SMC besitter. SMC förbehåller sig rätten att ändra specifikationer när som helst utan föregående varsel.

Copyright © SMC Networks, Inc., 2013 . Alla rättigheter förbehållna. SMC är ett registrerat varumärke; EZ Switch™ and Barricade™ är varumärken för SMC Networks, Inc. Andra produkt och företagsnamn är varumärken eller registrerade varumärken för respektive ägare.

Polski WSPARCIE TECHNICZNE	
Szczegóły kontaktów można znaleźć na http://www.smc.com	Actualizacja sterowników: www.smc.com→Support→Downloads Numer Modelu: SMCGS803
Jeśli szukasz dalszych informacji o kontaktach, proszę odwiedzić http://www.smc.com	

Informacje dostarczone przez SMC Networks, Inc. (SMC) są uznawane za dokładne i wiarygodne. Jednakże SMC nie ponosi odpowiedzialności za ich wykorzystanie, ani za jakiegokolwiek naruszenia praw patentowych lub innych praw stron trzecich. Nie przyznaje się domniemanej lub innej licencji wynikającej z patentów lub praw patentowych SMC. SMC zastrzega sobie prawo do zmiany specyfikacji w dowolnym momencie bez uprzedzenia

Copyright © SMC Networks, Inc., 2013. Wszelkie prawa zastrzeżone. SMC jest zarejestrowanym znakiem handlowym, a EZ Switch™ and Barricade™ są znakami handlowymi SMC Networks, Inc. Inne nazwy produktów i firm są znakami handlowymi lub zarejestrowanymi znakami handlowymi ich właścicieli.

Nederlands VOOR TECHNISCHE ONDERSTEUNING BELT U	
Contactgegevens zijn te vinden op http://www.smc.com	Updates van stuurprogramma's: Ga naar de sectie [SUPPORT] (ONDERSTEUNING) op www.smc.com→Support→Downloads Typenummer: SMCGS803

De informatie die door SMC Networks, Inc. (SMC) wordt verstrekt, is voorzover wij weten nauwkeurig en betrouwbaar. SMC accepteert echter geen enkele verantwoordelijkheid voor het gebruik hiervan of voor eventuele inbreuken op octrooien of andere rechten van derden, die het gevolg kunnen zijn van het ge bruik van deze informatie. Erworden geen impliciete of expliciete rechten toegekend op basis van enig octrooi of octrooirecht van SMC. SMC behoudt zich het recht voor de specificaties op elk gewenst tijdstip zonder kennisgeving aan te passen.

Copyright © SMC Networks, Inc., 2013. Alle rechten voorbehouden. SMC is een gedeponeerd handelsmerk en EZ Switch™ and Barricade™ zijn handelsmerken van SMC Networks, Inc. Andere product-en bedrijfsnamen zijn handelsmerken of gedponeerde handelsmerken van hun respectievelijke houders.

Čeština TECHNICKÁ PODPORA	
Kontaktní údaje lze najít na http://www.smc.com	Aktualizace ovladačů: www.smc.com→Support→Downloads Pokud hledáte další kontaktní informace, navštivte: http://www.smc.com
	Modelové číslo: SMCGS803

Informace publikované SMC Networks, Inc. (SMC), jsou považovány za přesné a spolehlivé. SMC však nepřijímá žádnou zodpovědnost za jejich použití, ani za dotčení patentů a jiných práv, které mohou vyplynout z jejich použití. SMC si vyhrazuje právo kdykoliv změnit specifikace výrobku bez předchozího oznámení.

Copyright © SMC Networks, Inc., 2013. Všechna práva vyhrazena. SMC je registrovanou značkou, EZ Switch™ and Barricade™ jsou obchodními známkami SMC Networks Inc. Ostatní názvy produktů a společností jsou obchodními známkami nebo registrovanými značkami jejich oprávněných vlastníků.

Magyar TERMÉKTÁMOGATÓ CENTER	
Kontakt információk az alábbi oldalon található: http://www.smc.com	Drájer vezetőközpont: www.smc.com→Support→Downloads Részleteseb információk az alábbi oldalon található: http://www.smc.com
	Model Szám: SMCGS803

A technikai adatokat az SMC Networks, Inc. (SMC) továbbítja. Az adatok hitelessége biztosított. Az SMC nem felelős az adatok más csoporttermékeknel felhasználatánál és ebből kivonulandó következményekért sem. Az SMC Inc.-nek joga van az adatok és a specifikációk módosítására figyelmeztetés nélkül.

Copyright © SMC Networks, Inc., 2013. Szerzői jog védelme alatt áll. Az SMC regisztrált márkanev; EZ Switch™ and Barricade™ az SMC Networks, Inc társaságra regisztrált márkanevek. Ugyanúgy ahogy más termékekhez és társaságokhoz tartozó regisztrált márkanevek.

简体中文：	
智邦大陆科技有限公司 中国-上海-虹漕路421号63号楼1楼 (200233)	Tel: (86)-21-64859922 Fax: (86)-21-64957924 中国区 免费客户服务热线：800-820-6000
网站: http://www.smc-prc.com 最新驱动/固件下载到网站查询。	产品型号: SMCGS803

资料来源为SMC Networks, Inc. 最新产品规格、文件内容以原厂公告为准。本公司保留内容更改的权利，如有任何异动恕不另行通知。版权所有。

SMC为注册商标，手册中提及的其它产品名称与公司名称为其所属公司的注册商标。

繁體中文：	
SMC台灣區技術支援 智邦集團關係企業 鈺登科技股份有限公司 台北市23553中和區建一路186號13樓	電話：02-8227-2768 傳真：02-8226-1019 免費技術支援電話：0800-014-688 電子服務信箱：service@smcnetworks.com.tw
產品保固與維修等相關資訊請至網站查詢： http://www.smc-asia.com/tw/	產品型號： SMCGS803

資料來源為SMC Networks,Inc. 最新產品規格、文件內容以原廠公告為準。本公司保留內容更改的權利，如有任何異動恕不另行通知。版權所有。

SMC為註冊商標，手册中提及的其他產品名稱與公司名稱為其所屬公司的註冊商標。

ภาษาไทย การสนับสนุนข้อมูลทางเทคนิค	สำหรับประเทศไทย
ศูนย์บริการ บริษัท ดี คอมพิวเตอร์ จำกัด เลขที่ 209/2 ถนนเสาวภาวรุฒ แขวงบางนา เขตบางนา กรุงเทพมหานคร 10260	(ให้บริการวันจันทร์-วันศุกร์ เวลา 8:30-17:30 น) โทรศัพท์ : (662) 3980790-98
สำนักงานสาขาประจำประเทศไทย SMC Networks, Thailand อาคารแกลเล็คซี เฟลด์ ชั้น 4 ห้อง 4/2 ถนนนนทบุรี แขวงนนทบุรี เขตยานนาวา กรุงเทพฯ 10120	(ให้บริการวันจันทร์-วันศุกร์ เวลา 9:00-18:00 น) โทรศัพท์ : (662) 6810322-25 โทรสาร : (662) 6810326
สำหรับประเทศไทยในแถบเอเชียแปซิฟิก : สามารถค้นหาข้อมูลสถานที่ติดต่อได้ที่ http://www.smc-asia.com	รุ่นสินค้า : SMCGS803
ข้อมูลทั้งหมดจัดทำขึ้นโดย SMC Networks, Inc.(SMC) ถือเป็นข้อมูลที่ถูกต้องและเชื่อถือได้ อย่างไรก็ตาม SMC จะไม่รับผิดชอบต่อการใช้งาน หรือการเรียกร้องในการละเมิดสิทธิบัตรหรือสิทธิอื่นใดของบุคคลอื่น อันเนื่องมาจากการใช้เอกสารดังกล่าว ไม่อนุญาตให้มีการใช้งาน ไม่ว่าจะโดยนัยหรืออื่นๆ ภายใต้สิทธิบัตรหรือสิทธิเรียกร้องอื่นใดของ SMC และ SMC สงวนสิทธิ์ในการเปลี่ยนแปลงรายละเอียดผลิตภัณฑ์โดยไม่ต้องแจ้งให้ทราบล่วงหน้า	

ลิขสิทธิ์ SMC Networks, Inc. 2013 สงวนลิขสิทธิ์ SMC เป็นเครื่องหมายการค้าจดทะเบียน EZ Switch™ และ Barricade™ เป็นเครื่องหมายการค้าของ SMC Networks, Inc. ชื่อผลิตภัณฑ์และชื่อบริษัทอื่นเป็นเครื่องหมายการค้า หรือเครื่องหมายการค้าจดทะเบียนของเจ้าของผลิตภัณฑ์นั้นๆ

عربي لتفاصيل النول الأخرى، نرجو زيارة الموقع: http://www.smc-asia.com	
لتحديثات السواقة: http://www.smc-asia.com/	
إذا كنت تبحث عن معلومات اتصال إضافية، يرجى زيارة الموقع: http://www.smc-asia.com	رقم الموديل: SMCGS803

تم تزويد المعلومات من قبل شبكة SMC، إنك تعتبر SMC موثوقة ومضمونة، وعلى أية حال فلا تتحمل SMC أية مسؤولية عن الاستخدام، ولا عن أي انتهاكات للشركاء أو الحقوق الأخرى لأطراف الأخرين، والتي من الممكن أن تنشأ من استخدامها. لا توجد رخصة مضمونة بالمعنى الضمني أو تحت أي علامة تجارية أو حقوق علامة تجارية لـ SMC. وتحتفظ SMC بحق تغيير المواصفات في أي وقت دون إشعار مسبق.

حقوق الطبع والنشر لشبكات SMC إنك، 2013. جميع الحقوق محفوظة. تعتبر SMC علامة مسجلة،وكذلك فإن EZ Switch™ and Barricade™ هي علامات مسجلة من شبكات SMC إنك. وتعتبر المنتجات وأسماء الشركات الأخرى علامات تجارية أو علامات مسجلة لأصحاب كل منها.

